

ENCUESTA AL PERSONAL DOCENTE E INVESTIGADOR DE LA ESCUELA UNIVERSITARIA DE TURISMO DE LANZAROTE

UNIVERSIDAD DE LAS PALMAS DE GRAN CANARIA

(CURSO 2020-2021)

Estudio de la muestra

A partir de los datos facilitados por la Escuela Universitaria de Turismo Lanzarote (EUTL) sobre la encuesta del Centro realizada al personal docente e investigador (PDI), a continuación, se presentan los datos estadísticos referentes al nivel de participación en la encuesta y representatividad de la muestra.

- El dato de **población (N)** indica el número de individuos a las que se dirige la encuesta.
- El dato de **muestra (n)** indica el número de individuos que contestaron la encuesta.
- El dato de **heterogeneidad** representa el grado de dispersión o de variabilidad que existe entre los resultados.
- El dato margen de error indica nivel de error a causa de observar una muestra en lugar de la población completa.
- El dato **nivel de confianza** indica a probabilidad de que los resultados de nuestra investigación sean ciertos.

1. Datos de participación del PDI de la EUTL

Población general (N)	21
Muestra Escuela (n)	17
Nivel de heterogeneidad	50%
Margen de error*	10,6%
Nivel de confianza	95%

2. Datos de participación del PDI de la titulación de Grado

Atendiendo a un nivel de heterogeneidad del 50% y de confianza del 95% los datos de participación son los siguientes:

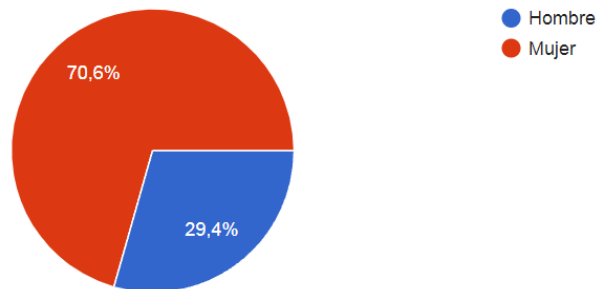
Titulaciones	N	n	Margen de error*
Grado en Turismo	21	17	10,6%

*Se debe tener en cuenta que, en este tipo de encuestas, el margen de error debe ser inferior al 10% para que los resultados puedan generalizarse a toda la población. En el caso de que el nivel de error fuera superior al 10%, únicamente se debe utilizar estos resultados haciendo referencia a la muestra encuestada.

1. Datos de identificación

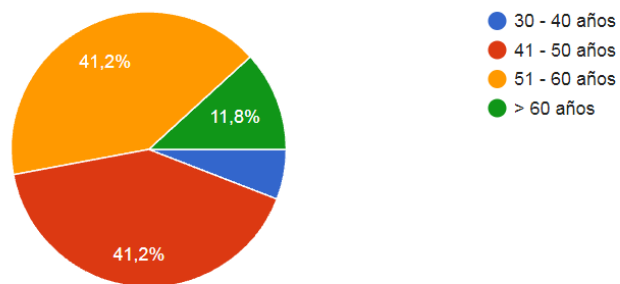
1.1. Sexo

17 respuestas



1.2. Edad

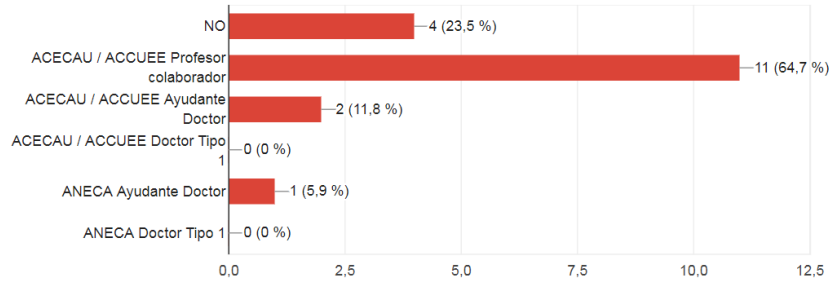
17 respuestas



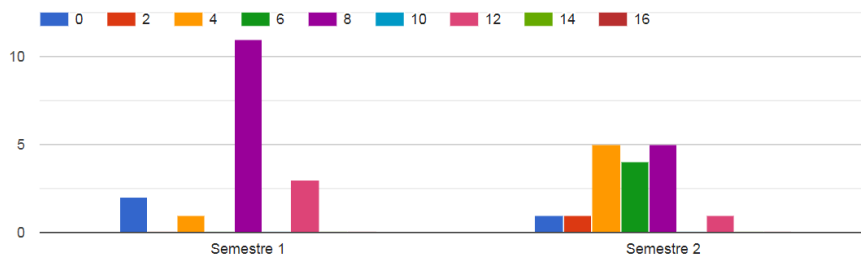
2. Datos referidos a su actividad docente

2.1. ¿Cuenta con acreditación de alguna Agencia? (indique cuáles de las siguientes y en caso de tener varias SOLAMENTE LA DE MAYOR RANGO).

17 respuestas

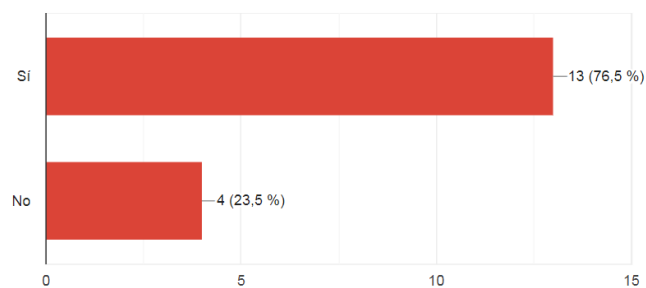


2.2. Horas de docencia semestre en cada semestre.



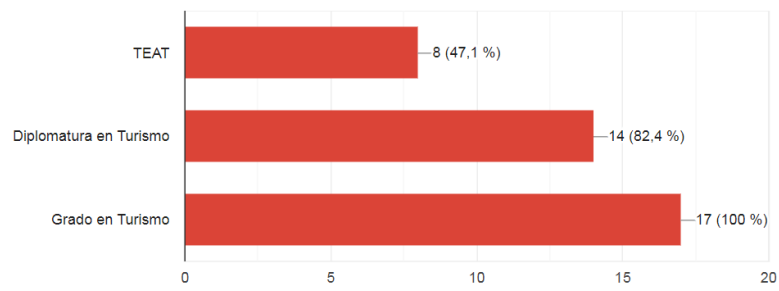
2.3. ¿Tutoriza Trabajos Fin de Grado?

17 respuestas



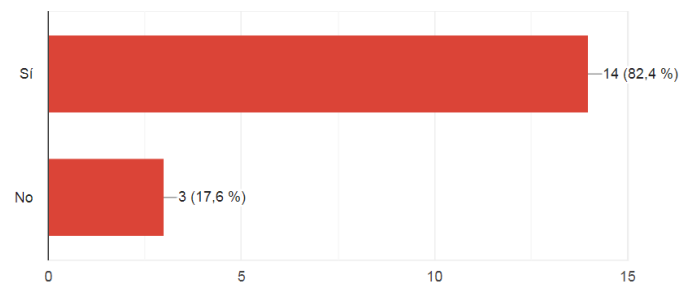
2.4. Titulaciones de estudios turísticos en las que has impartido docencia.

17 respuestas



2.5. ¿En estos momentos formas parte de alguna Comisión de la EUTL?

17 respuestas

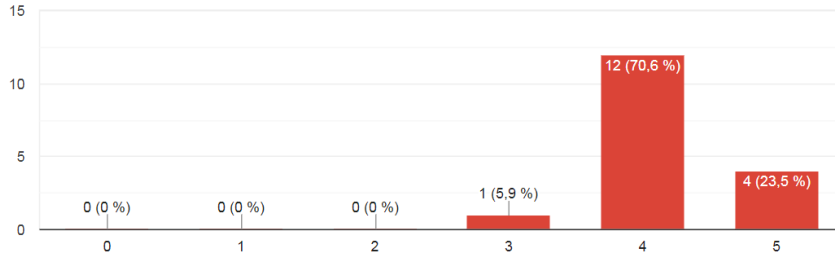


3. Datos de satisfacción referidos a la DIRECCIÓN Y CALIDAD DEL CENTRO

MEDIA: 3,71

3.1. Valora tu satisfacción con los canales de comunicación del Centro, teniendo en cuenta que 1 es muy insatisfecho y 5 muy satisfecho.

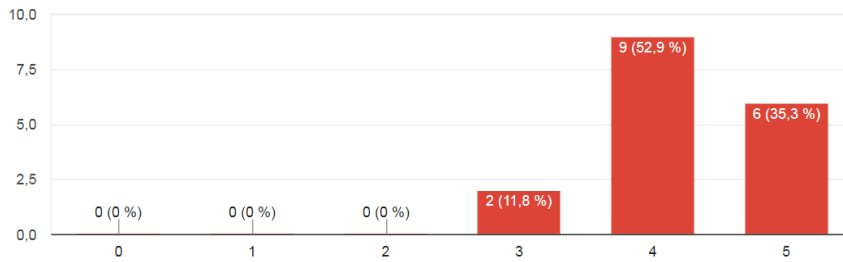
17 respuestas



MEDIA: 3

3.2. Valora tu satisfacción con la información académica difundida por el Centro (plan de estudios, proyectos docentes, horarios, etc.), teniendo en cuenta que 1 es muy insatisfecho y 5 muy satisfecho.

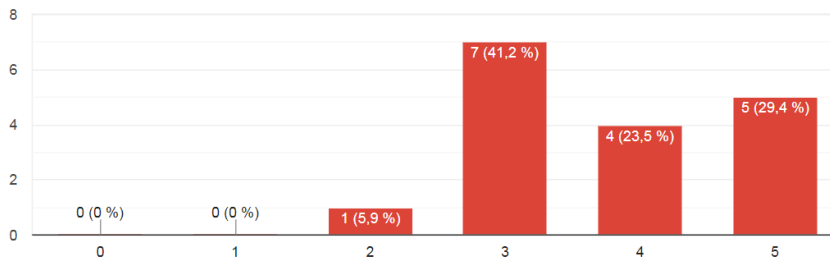
17 respuestas



MEDIA: 4,23

3.3. Valora tu satisfacción con la información de la página web de la EUTL, teniendo en cuenta que 1 es muy insatisfecho y 5 muy satisfecho.

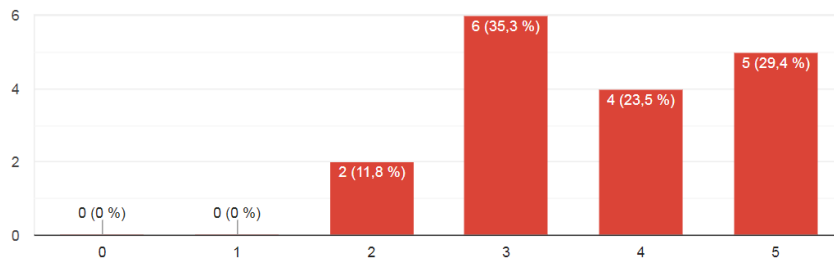
17 respuestas



MEDIA: 3,76

3.4. Valora tu satisfacción con la información sobre la gestión difundida por el Centro (servicios, infraestructuras, objetivos, evaluaciones, planes de mejora, etc.), teniendo en cuenta que 1 es muy insatisfecho y 5 muy satisfecho.

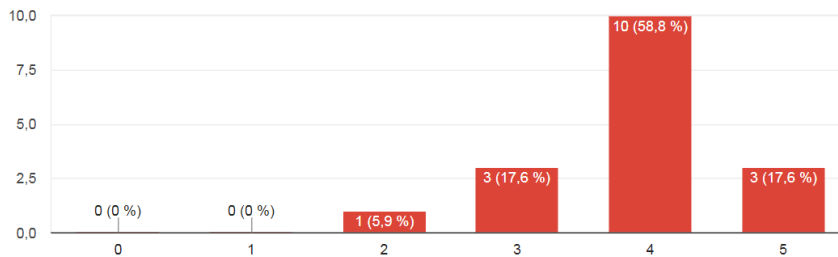
17 respuestas



MEDIA: 3,70

3.5. Valora tu satisfacción con el Plan de Acción Tutorial (PAT), teniendo en cuenta que 1 es muy insatisfecho y 5 muy satisfecho.

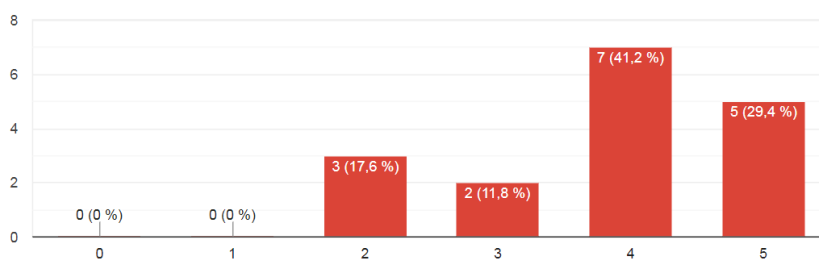
17 respuestas



MEDIA: 3,88

3.6. Valora tu satisfacción con los objetivos del Centro, teniendo en cuenta que 1 es muy insatisfecho y 5 muy satisfecho.

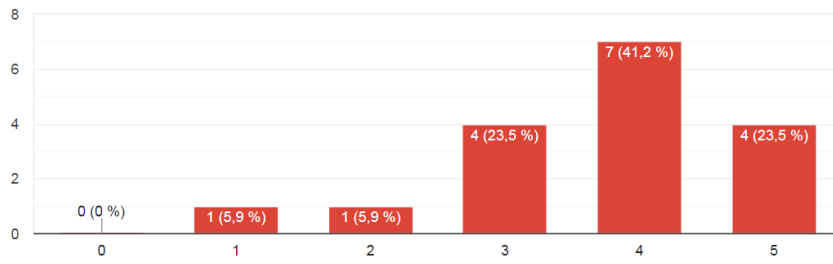
17 respuestas



MEDIA: 3,82

3.7. Valora tu satisfacción con los resultados del Centro y Titulación, teniendo en cuenta que 1 es muy insatisfecho y 5 muy satisfecho.

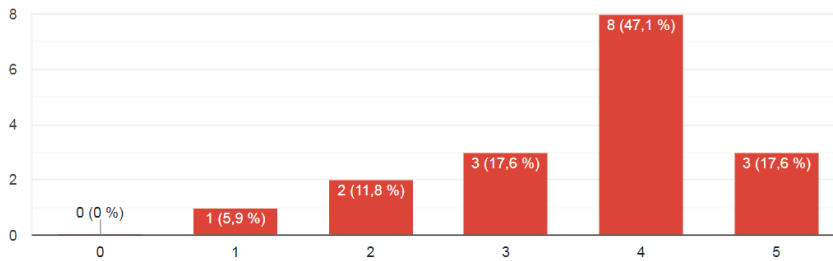
17 respuestas



MEDIA: 3,71

3.8. Valora tu satisfacción con el desarrollo de mejoras en el Centro y Titulación, teniendo en cuenta que 1 es muy insatisfecho y 5 muy satisfecho.

17 respuestas



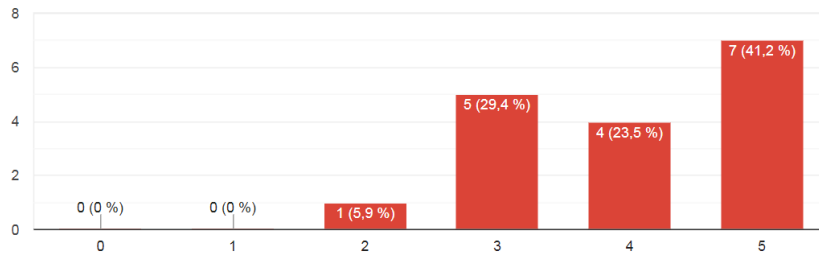
MEDIA: 3,59

4. Datos de satisfacción referidos a la ADMINISTRACIÓN Y SERVICIOS DEL CENTRO

MEDIA: 4,09

4.1. Valora tu satisfacción con los recursos materiales del Centro, teniendo en cuenta que 1 es muy insatisfecho y 5 muy satisfecho.

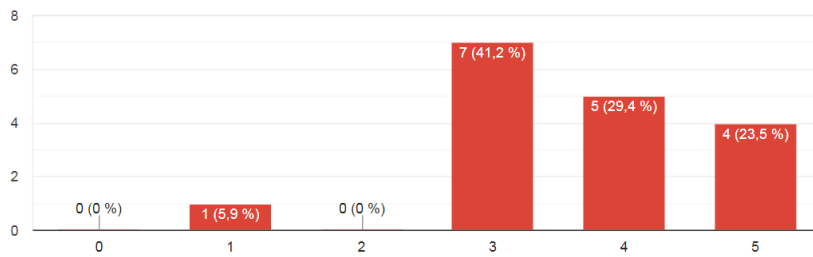
17 respuestas



MEDIA: 4,18

4.2. Valora tu satisfacción con las instalaciones e infraestructuras del Centro, teniendo en cuenta que 1 es muy insatisfecho y 5 muy satisfecho.

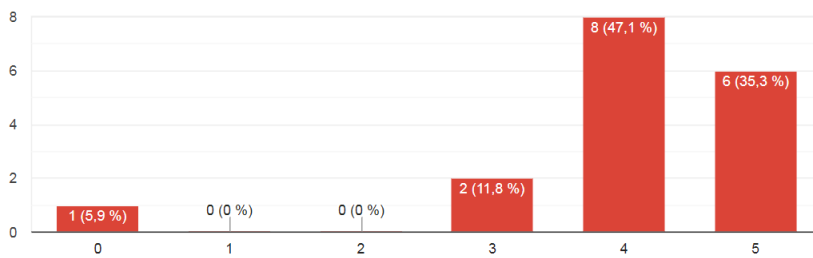
17 respuestas



MEDIA: 3,65

4.3. Valora tu satisfacción con los recursos de enseñanza y aprendizaje ofrecidos por la Biblioteca, teniendo en cuenta que 1 es muy insatisfecho y 5 muy satisfecho.

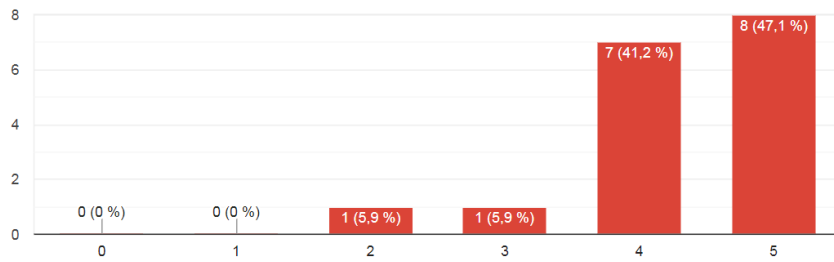
17 respuestas



MEDIA: 4,25

4.4. Valora tu satisfacción con la colaboración del Personal de Administración y Servicios, teniendo en cuenta que 1 es muy insatisfecho y 5 muy satisfecho.

17 respuestas



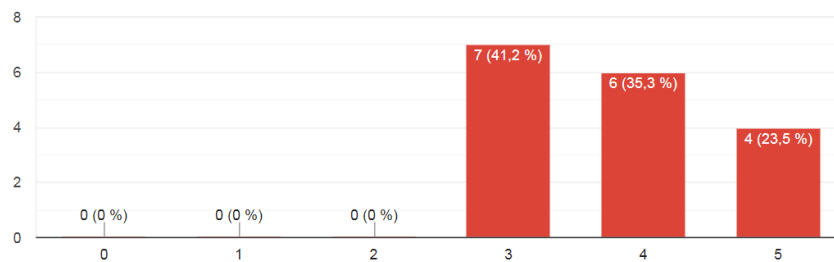
MEDIA: 4,29

5. Datos de satisfacción referidos a los PROCESOS INSTITUCIONALES (UNIVERSIDAD)

MEDIA: 3,76

5.1. Valora tu satisfacción con los Servicios Institucionales vinculados al profesorado (selección, valoración, venia docendi, etc), teniendo en cuenta que 1 es muy insatisfecho y 5 muy satisfecho.

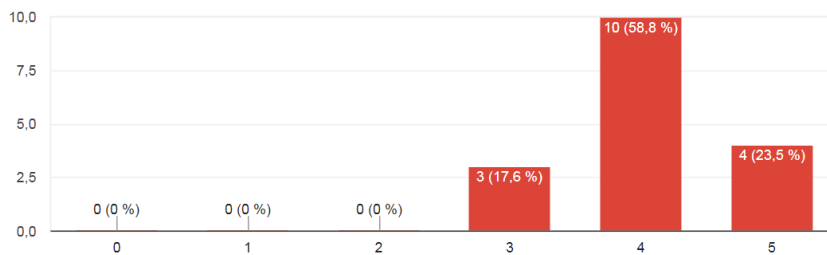
17 respuestas



MEDIA: 3,82

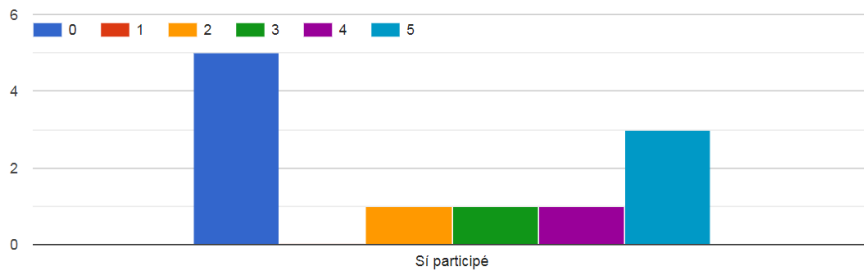
5.2. Valora tu satisfacción con los Servicios Institucionales vinculados a la docencia (proyectos docentes, plataforma, etc), teniendo en cuenta que 1 es muy insatisfecho y 5 muy satisfecho.

17 respuestas



MEDIA: 3,88

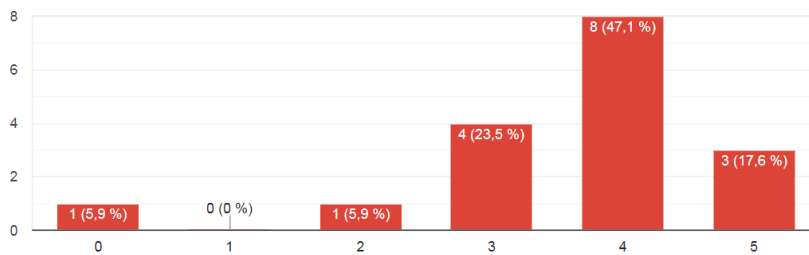
5.3. Valora tu satisfacción con los Programas de Movilidad del PDI por parte de la Universidad, SI HAS PARTICIPADO en alguno de ellos, teniendo en cuenta que 1 es muy insatisfecho y 5 muy satisfecho.



MEDIA: 4

5.4. Valora tu satisfacción con el procedimiento utilizado por la ULPGC para Valoración Docente del Profesorado.

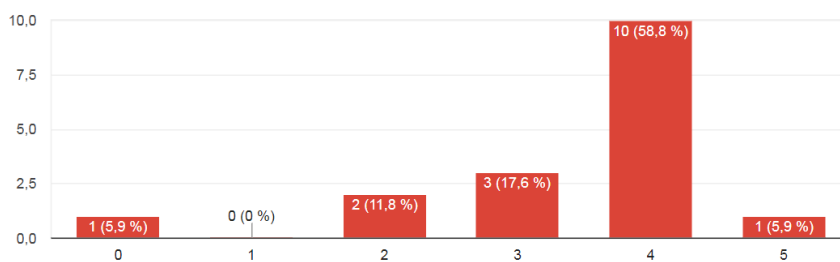
17 respuestas



MEDIA: 3,81

5.5. Valora tu satisfacción con el contenido de la encuesta utilizada por la ULPGC para Valoración Docente del Profesorado, teniendo en cuenta que 1 es muy insatisfecho y 5 muy satisfecho.

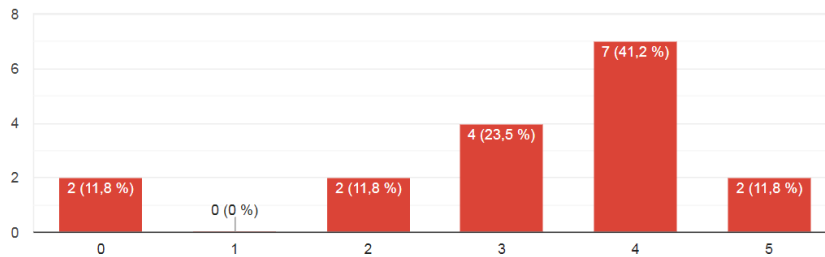
17 respuestas



MEDIA: 3,62

5.6. Valora tu nivel de satisfacción respecto a los procesos de medición de la satisfacción de los docentes por parte de la ULPGC, teniendo en cuenta que 1 es muy insatisfecho y 5 muy satisfecho.

17 respuestas

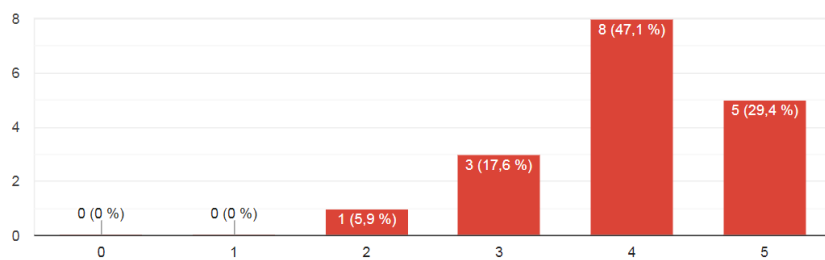


MEDIA: 3,38

5.7. Valora tu satisfacción con la información de la Página web Institucional de los títulos, teniendo en cuenta que 1 es muy insatisfecho y 5 muy satisfecho.

(https://www2.ulpgc.es/index.php?pagina=plan_estudio&ver=wpe002&codTitulacion=4032&tipotitulacion=G)

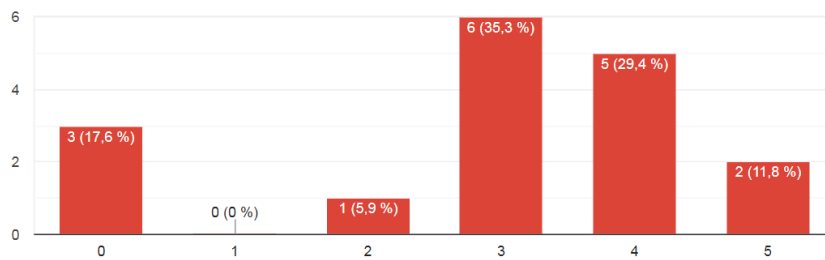
17 respuestas



MEDIA: 4

5.8. Valora tu satisfacción con el desarrollo de planificación estratégica y mejoras en la Universidad, teniendo en cuenta que 1 es muy insatisfecho y 5 muy satisfecho.

17 respuestas



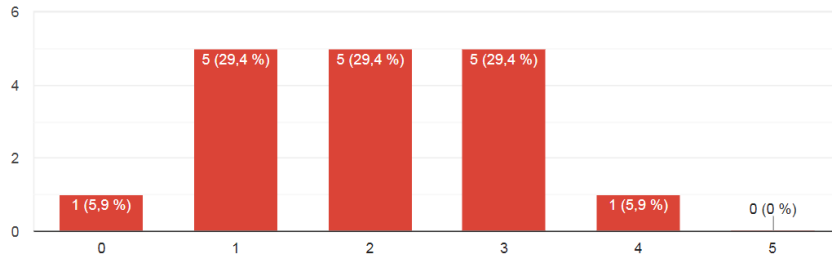
MEDIA: 3,57

6. Datos de satisfacción referidos a los PROCESOS INSTITUCIONALES (CABILDO)

MEDIA: 2,66

6.1. Valora tu satisfacción con el Plan de Formación por parte del Cabildo, teniendo en cuenta que 1 es muy insatisfecho y 5 muy satisfecho.

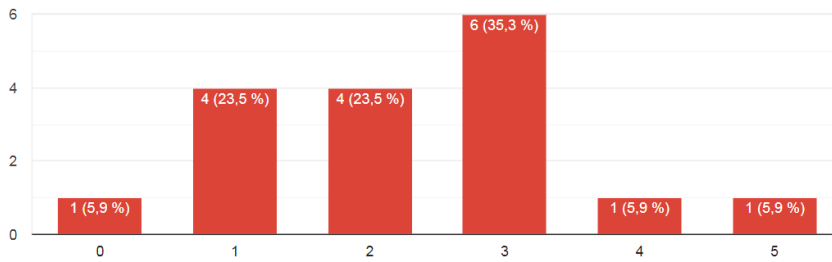
17 respuestas



MEDIA: 2,12

6.2. Valora tu satisfacción con el desarrollo de planificación estratégica y mejoras del Cabildo relacionadas con el centro, teniendo en cuenta que 1 es muy insatisfecho y 5 muy satisfecho.

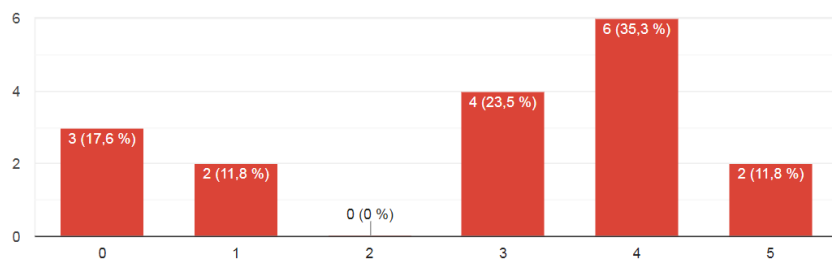
17 respuestas



MEDIA: 2,44

6.3. Valora tu nivel de satisfacción respecto a la gestión de quejas, sugerencias y felicitaciones, teniendo en cuenta que 1 es muy insatisfecho y 5 muy satisfecho.

17 respuestas



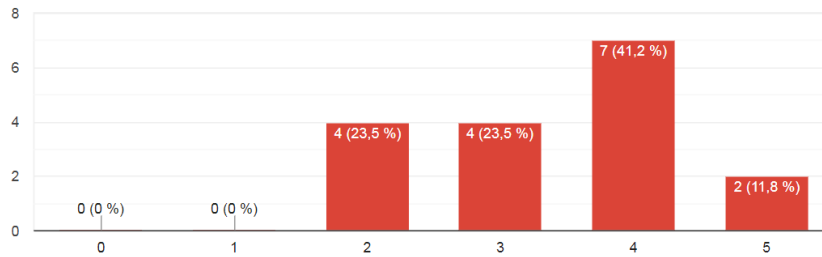
MEDIA: 2,43

7. Docencia (TÍTULO)

MEDIA: 3,52

7.1. Plan de estudios

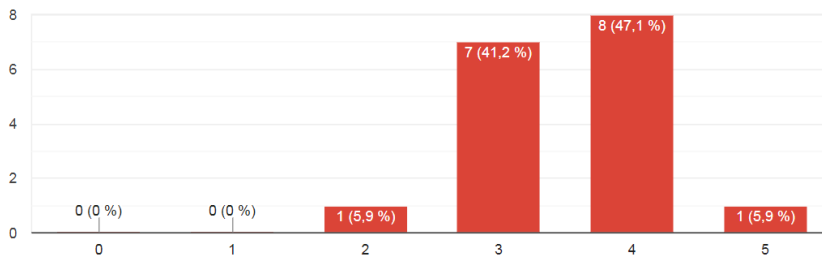
17 respuestas



MEDIA: 3,41

7.2. Organización de la enseñanza.

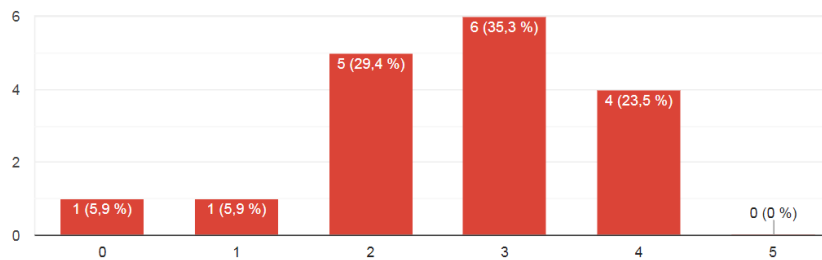
17 respuestas



MEDIA: 3,53

7.3. Los complementos de formación del título (planes de formación adicionales para que el estudiante adquiriera el nivel necesario, como los cursos de armonización de conocimientos).

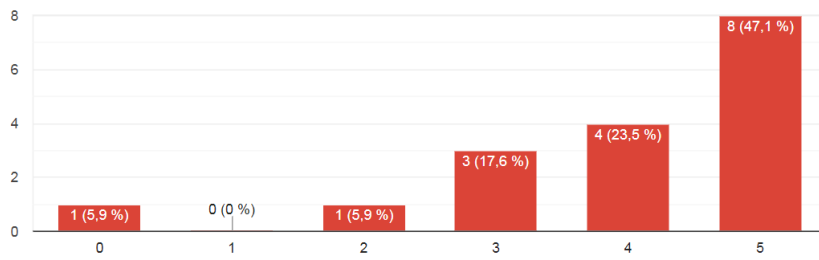
17 respuestas



MEDIA: 2,81

7.4. Si ha participado en la coordinación, tutorización o evaluación de los Trabajos Fin de Grado, valore su organización y desarrollo.

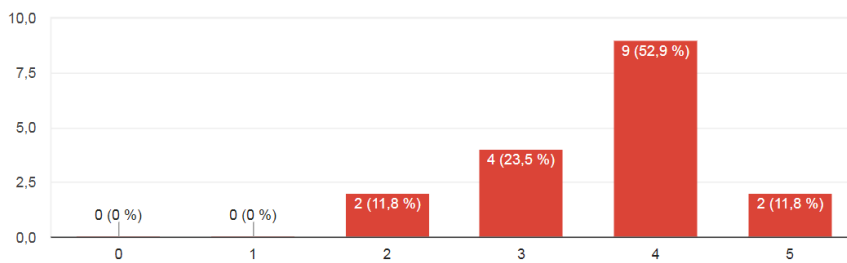
17 respuestas



MEDIA: 4,19

7.5. Valora tu satisfacción con los resultados académicos de los estudiantes: conocimientos y competencias adquiridas por los titulados.

17 respuestas



MEDIA: 3,64

OBSERVACIONES

2 respuestas

La realidad es tozuda. Necesitamos adaptarnos ya. Lo contrario significará desaparecer en el corto plazo.

Nada que añadir.